



ESTADO Y CONDICIÓN DE CULTIVOS

05 DE ENERO DE 2023



DEPARTAMENTO & REGIONES

JEFE DE ESTIMACIONES AGRÍCOLAS

Ing. Cecilia Conde
mconde@bc.org.ar

ANALISTA DE CULTIVO

Ing. Martín López
martinlopez@bc.org.ar

ANALISTA DE CULTIVO

Ing. Daniela A. Venturino
dventurino@bc.org.ar

ANALISTA DE CULTIVO

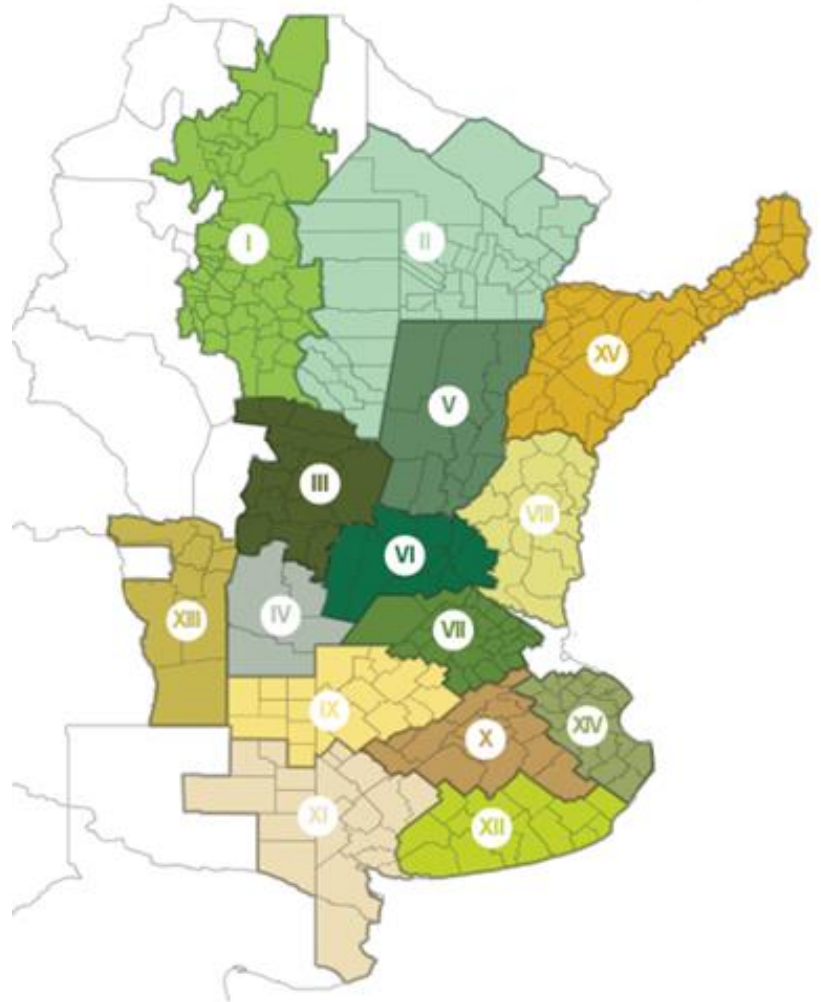
Ing. Andrés Paterniti
apaterniti@bc.org.ar

RELEVAMIENTO TELEFÓNICO DE DATOS Y ANÁLISIS DE ESTADO Y CONDICIÓN DE CULTIVOS

Lourdes Acosta Olano
lacosta@bc.org.ar
Soja

Joaquín Pellejero
jpellejero@bc.org.ar
Maíz

Agustín Podesta
apodesta@bc.org.ar
Trigo y Girasol



I - NOA (Noroeste Argentino)
II - NEA (Noreste Argentino)
III - Centro-Norte de Córdoba
IV - Sur de Córdoba
V - Centro-Norte de Santa Fe
VI - Núcleo Norte
VII - Núcleo Sur
VIII - Centro-Este de Entre Ríos

IX - Norte de La Pampa - Oeste de Buenos Aires
X - Centro de Buenos Aires
XI - Sudoeste de Buenos Aires - Sur de La Pampa
XII - Sudeste de Buenos Aires
XIII - San Luis
XIV - Cuenca del Salado
XV - Corrientes - Misiones

CONTACTO

Av. Corrientes 123
C1043AAB - CABA
Tel.: +54 11 3221 7230
estimacionesagricolas@bc.org.ar
Twitter: @BolsadeC_ETyM
www.bolsadecereales.com

Agradecemos el aporte de nuestra Red de Colaboradores en todo el país.

LLUVIAS CONTINUAN SIENDO INSUFICIENTES PARA REVERTIR EL DÉFICIT HÍDRICO, MIENTRAS SE ESPERAN TEMPERATURAS MÁXIMAS POR ENCIMA DEL PROMEDIO

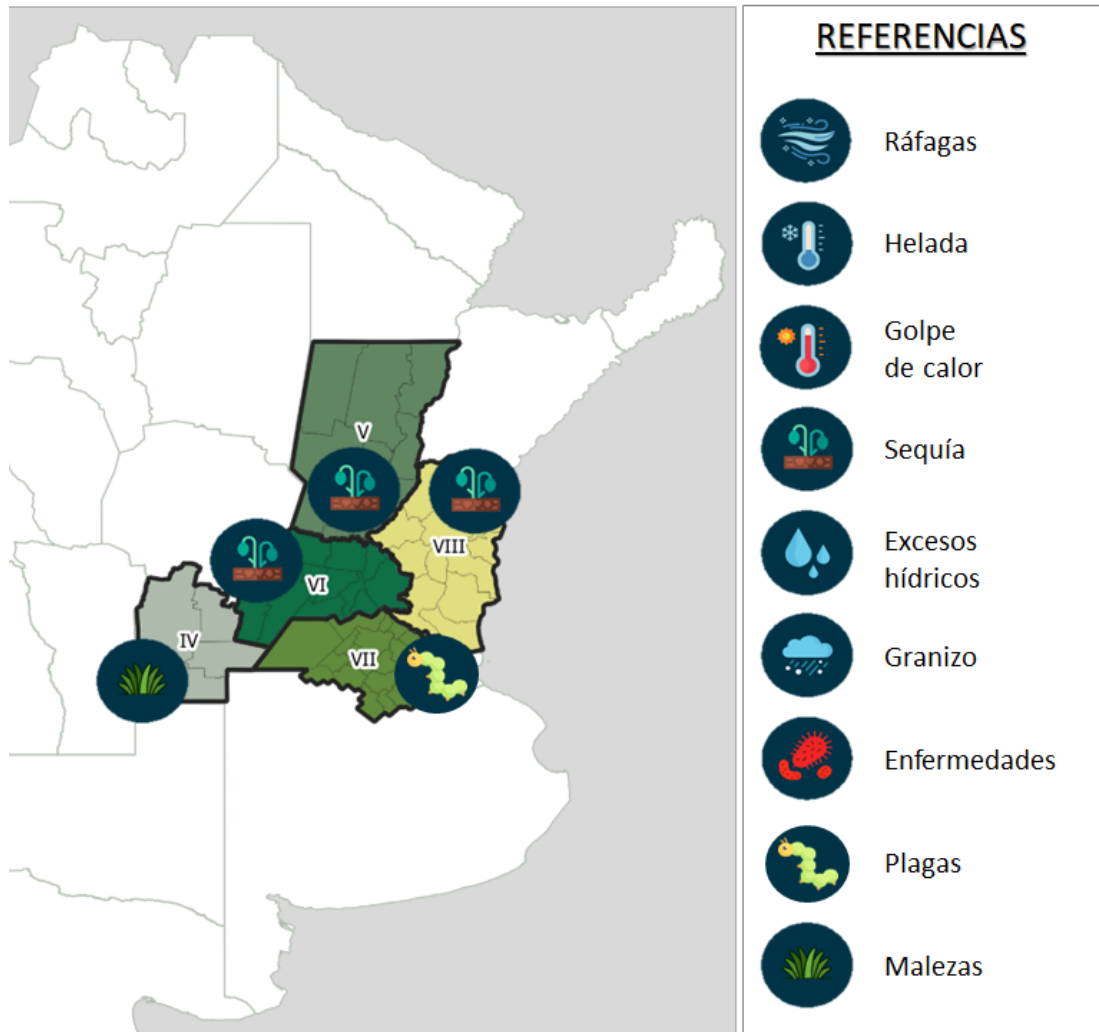
A la fecha, la siembra de soja cubre un 81,8 % del área proyectada. En promedio, la condición hídrica se mantuvo respecto a nuestra previa publicación con un 43 % de los cuadros entre Regular y Sequía. Sin embargo, en cuanto a la condición de cultivo, la condición Regular/Mala aumentó 10 p.p., alcanzando al 38 % de la superficie implantada. Pese a las precipitaciones, se esperan temperaturas máximas superiores a la media, pudiendo tener un mayor impacto sobre el centro del área agrícola, en donde las siembras más adelantadas se encuentran iniciando de floración. Respecto a condiciones adversas, continúan los reportes de daños por plagas como isoca bolillera, arañuela, barrenador y malezas tales como rama negra, yuyo colorado y sorgo de Alepo resistente.

En paralelo, avanza la cosecha de maíz con destino grano comercial en toda el área agrícola nacional, alcanzando un progreso de 69,9 %. Esto representa un avance intersemanal de 7 puntos porcentuales y un retraso interanual de 7,4 p.p. Hacia el oeste y sur del área agrícola se han registrado precipitaciones que permitieron mejorar la condición del cultivo. Por otro lado, hacia el este, particularmente en las zonas Centro-Norte de Santa Fe, Núcleo Norte y Centro-Este de Entre Ríos, los registros de precipitaciones fueron escasos y, sumado a que gran parte del maíz temprano se encuentra en período crítico (VT-R1), el 86,1 % de los cuadros en dichas zonas presentan condiciones entre regulares y malas. Por otro lado, los planteos tardíos y de segunda ocupación se encuentran transitando estadios vegetativos con poca demanda hídrica lo que les permite mantener una condición entre Normal y Buena en el 82,3 % de los cuadros a nivel nacional.

En cuanto al girasol, el 77,5 % de los cuadros aún en pie presenta una condición de cultivo entre Normal a Buena, esto es, 0,8 p.p. por encima de lo relevado para el previo informe. A su vez, lluvias registradas sobre los núcleos girasoleros del sur de la provincia de Buenos Aires mejoran la oferta de humedad, con un 78,1 % de la superficie en pie reportando una condición hídrica entre Adecuada a Óptima, un incremento intersemanal de 0,6 p.p. Sobre dichas regiones, el 20 % de lo implantado se encuentra en plena floración, a la espera de nuevas precipitaciones para enfrentar el periodo de mayor demanda hídrica del cultivo. Finalmente, hacia el NEA y Centro-Norte de Santa Fe, continúa avanzando la cosecha sobre los primeros cuadros, con rindes promedio de 15,5 qq/Ha y 10,7 qq/Ha, respectivamente.

Por último, en lo que hace al trigo, el mismo se encuentra finalizando las labores de cosecha, cubriendo así, el 99,5 % del área apta a nivel nacional, lo que marca un progreso intersemanal de 8,1 p.p., dando por finalizada las labores sobre las zonas del Centro de Buenos Aires y Sudoeste de Buenos Aires – Sur de La Pampa, en donde los rindes se posicionaron con un 29,3 % y 6,8 % por debajo del promedio de la previa campaña. A su vez, restan finalizar las labores sobre el Norte de La Pampa-Oeste de Buenos Aires y el Sudeste de Buenos Aires.

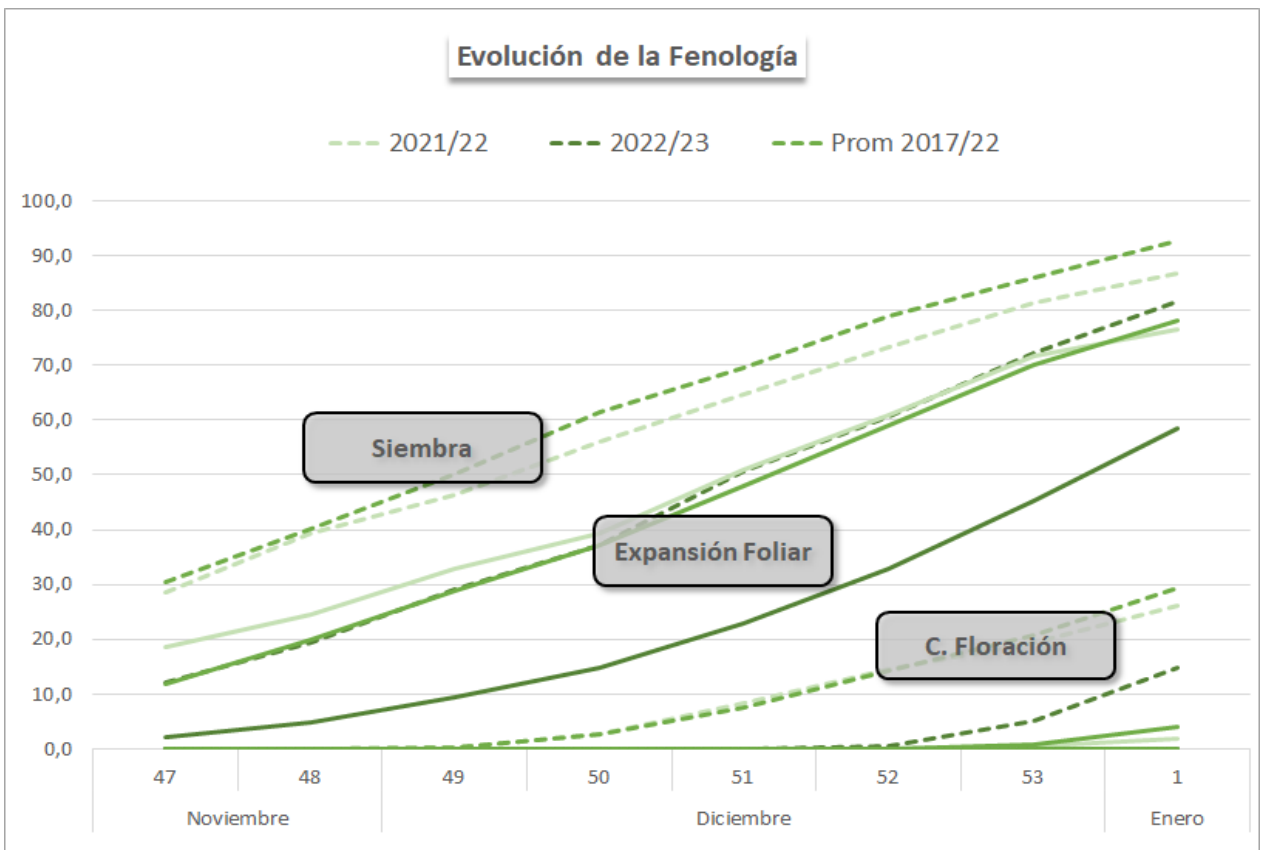
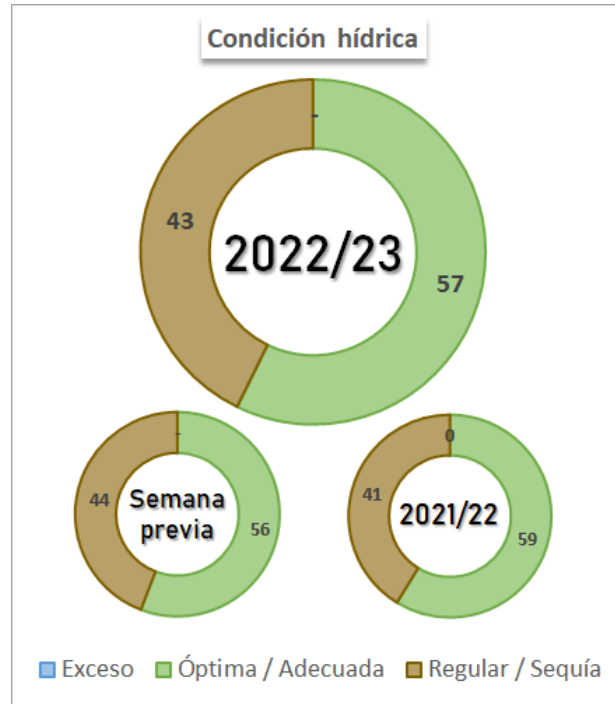
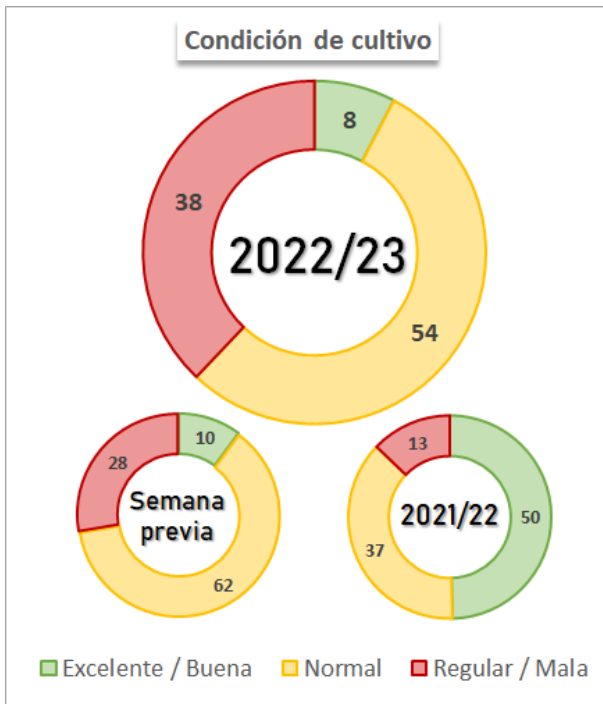
EVENTOS ADVERSOS RECIENTES



METODOLOGÍA

Resultados del relevamiento realizado al 04 de enero de 2023. Las zonas-PAS incluidas en este informe aportan el 90 % del área sembrada con cada cultivo y los datos zonales de fenología se comienzan a publicar una vez finalizada la siembra. Los valores nacionales de siembra, cosecha y fenología se encuentran ponderados por el área proyectada, mientras que la condición de humedad y de cultivo por las hectáreas sembradas o remanentes.

SOJA TOTAL 2022/23



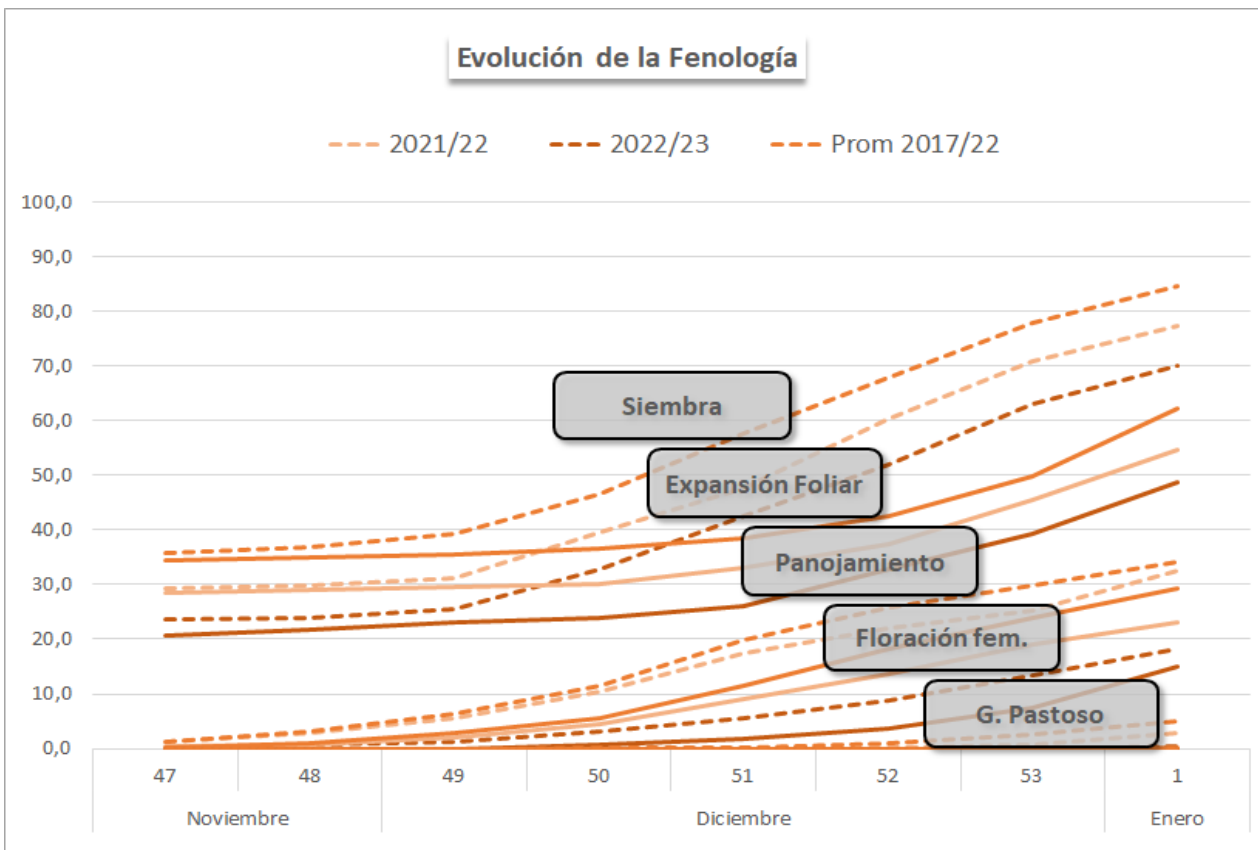
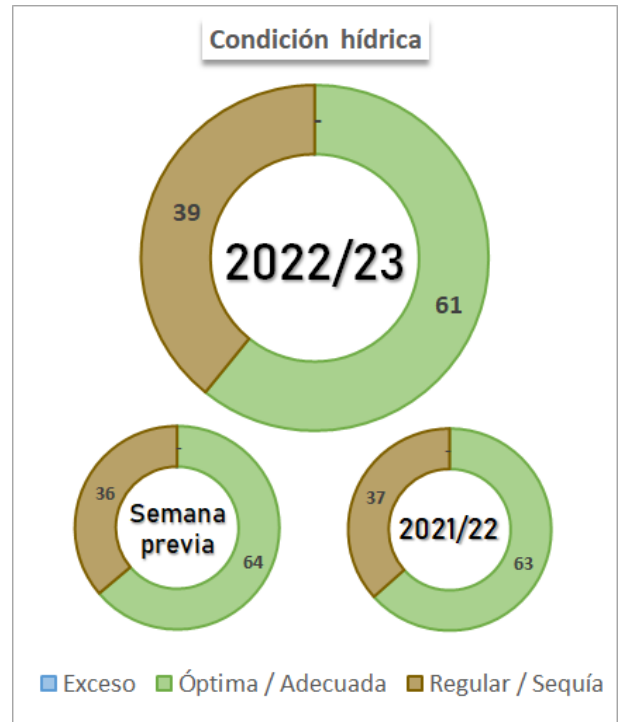
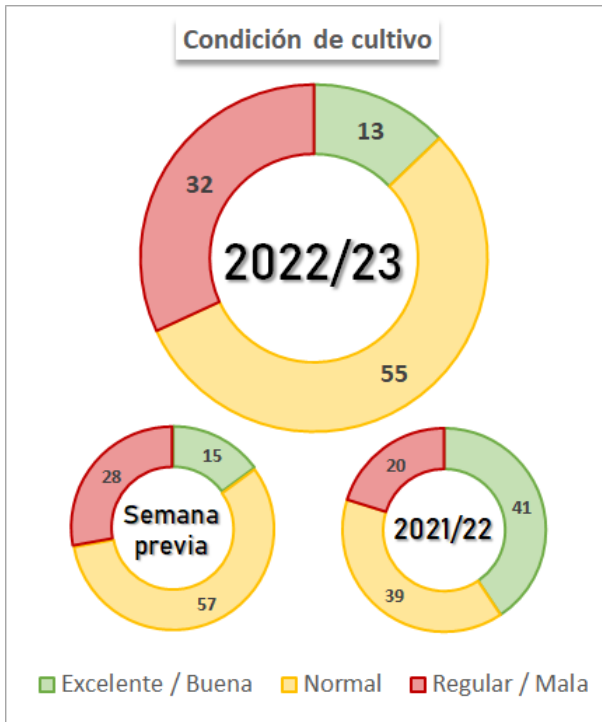
Participación zonal en el área total nacional (%)															
Zona	VII	VI	IX	III	II	IV	VIII	V	I	X	XII	XI	XIII	XIV	XV
Part Nac 2022/23	13,8	13,2	11,6	10,0	9,7	9,1	6,8	6,6	6,6	4,5	3,0	2,4	1,3	1,0	0,5
Part Nac Histórica	13,1	13,1	11,0	10,8	9,2	9,8	6,3	6,4	6,5	4,3	4,3	2,0	1,5	1,2	0,5
Condición hídrica, de cultivo y Fenología														Semana 1	
Zona	Evento adverso	Campaña	Cond. Híd. Ad/Op	Cond. Cult Nor/Exc	Siembra	Expansión foliar	Comienzo de Floración	Comienzo de Fructificación	Comienzo de Llenado	Madurez Fisiológica	Cosecha				
I - NOA		22/23	-	-	15,0	-	-	-	-	-	-	-	-	-	-
		21/22	-	-	58,5	-	-	-	-	-	-	-	-	-	-
		Prom 17/22	-	-	57,2	-	-	-	-	-	-	-	-	-	-
II - NEA		22/23	48,6	72,5	23,7	-	-	-	-	-	-	-	-	-	-
		21/22	45,2	87,3	77,8	-	-	-	-	-	-	-	-	-	-
		Prom 17/22	-	-	68,6	-	-	-	-	-	-	-	-	-	-
III - CN Cba		22/23	63,3	82,6	98,1	75,0	7,4	-	-	-	-	-	-	-	-
		21/22	68,4	97,6	100,0	77,8	16,5	-	-	-	-	-	-	-	-
		Prom 17/22	-	-	99,5	83,7	33,1	8,9	-	-	-	-	-	-	-
IV - S Cba	Malezas - Plagas	22/23	51,7	80,0	99,1	67,4	25,0	-	-	-	-	-	-	-	-
		21/22	79,6	95,9	100,0	93,0	25,0	-	-	-	-	-	-	-	-
		Prom 17/22	-	-	99,6	91,3	37,0	7,6	-	-	-	-	-	-	-
V - CN S Fe	Sequía	22/23	47,7	44,9	83,5	62,1	1,9	-	-	-	-	-	-	-	-
		21/22	28,6	84,2	100,0	89,1	21,6	-	-	-	-	-	-	-	-
		Prom 17/22	-	-	95,8	82,4	30,4	3,4	0,3	-	-	-	-	-	-
VI - Núcleo Norte	Sequía - Plagas	22/23	42,0	47,3	93,2	77,3	32,6	-	-	-	-	-	-	-	-
		21/22	33,3	71,3	100,0	96,0	36,0	-	-	-	-	-	-	-	-
		Prom 17/22	-	-	99,9	95,7	44,6	7,7	-	-	-	-	-	-	-
VII - Núcleo Sur	Plagas	22/23	59,8	65,9	93,0	79,9	18,4	0,7	-	-	-	-	-	-	-
		21/22	26,1	62,3	100,0	93,3	41,4	-	-	-	-	-	-	-	-
		Prom 17/22	-	-	99,7	93,7	46,1	4,1	-	-	-	-	-	-	-
VIII - CE E. Ríos		22/23	36,6	47,1	96,6	72,5	12,7	-	-	-	-	-	-	-	-
		21/22	68,2	91,0	100,0	95,1	26,3	-	-	-	-	-	-	-	-
		Prom 17/22	-	-	99,0	93,2	33,6	0,3	-	-	-	-	-	-	-
IX - N LP - O BA		22/23	71,8	47,7	93,8	69,8	25,9	-	-	-	-	-	-	-	-
		21/22	45,0	73,3	98,6	84,5	26,6	-	-	-	-	-	-	-	-
		Prom 17/22	-	-	98,4	89,6	35,0	3,1	-	-	-	-	-	-	-
X - C BA		22/23	76,3	89,9	91,4	57,0	12,6	-	-	-	-	-	-	-	-
		21/22	85,3	92,8	94,4	68,1	18,5	-	-	-	-	-	-	-	-
		Prom 17/22	-	-	95,3	70,6	17,9	1,0	-	-	-	-	-	-	-
Total		22/23	57,3	62,3	81,8	58,5	14,8	0,1	-	-	-	-	-	-	-
		21/22	51,5	82,8	93,5	75,0	21,7	-	-	-	-	-	-	-	-
		Prom 17/22	-	-	92,8	78,3	29,5	4,0	0,0	-	-	-	-	-	-

SOJA 1° 2022/23

Participación zonal en el área total nacional (%)															
Zona	VII	VI	III	IX	IV	II	I	VIII	V	X	XIII	XII	XIV	XI	XV
Part Nac 2022/23	13,2	12,8	11,9	11,7	11,0	10,6	8,4	6,6	6,6	2,8	1,9	0,9	0,6	0,5	0,5
Part Nac Histórica	13,7	12,7	11,5	11,5	10,6	10,0	6,6	7,0	6,1	3,4	2,1	2,6	0,9	0,7	0,5

Condición hídrica, de cultivo y Fenología													Semana 1		
Zona	Evento adverso	Campaña	Cond. Híd. Ad/Op	Cond. Cult Nor/Exc	Siembra	Expansión foliar	Comienzo de Floración	Comienzo de Fructificación	Comienzo de Llenado	Madurez Fisiológica	Cosecha				
I - NOA		22/23	53,0	-	15,0	-	-	-	-	-	-	-	-	-	
		21/22	60,0	-	35,0	-	-	-	-	-	-	-	-	-	
		Prom 17/22	-	-	60,2	-	-	-	-	-	-	-	-	-	
II - NEA		22/23	49,0	-	25,0	-	-	-	-	-	-	-	-	-	
		21/22	45,0	-	60,0	-	-	-	-	-	-	-	-	-	
		Prom 17/22	-	-	69,6	-	0,4	-	-	-	-	-	-	-	
III - CN Cba		22/23	64,0	81,0	100,0	75,0	10,0	-	-	-	-	-	-	-	
		21/22	40,0	90,0	100,0	97,0	49,0	9,0	-	-	-	-	-	-	
		Prom 17/22	-	-	100,0	90,4	45,4	10,8	-	-	-	-	-	-	
IV - S Cba	Malezas - Plagas	22/23	48,0	80,0	100,0	78,0	34,0	-	-	-	-	-	-	-	
		21/22	95,0	100,0	100,0	100,0	40,0	1,0	-	-	-	-	-	-	
		Prom 17/22	-	-	100,0	99,0	48,4	10,0	-	-	-	-	-	-	
V - CN S Fe	Sequía	22/23	45,0	40,0	90,0	80,0	3,0	-	-	-	-	-	-	-	
		21/22	36,0	80,0	90,0	86,0	50,0	-	-	-	-	-	-	-	
		Prom 17/22	-	-	98,0	92,2	46,2	3,0	0,4	-	-	-	-	-	
VI - Núcleo Norte	Sequía - Plagas	22/23	40,0	40,0	100,0	98,0	51,0	-	-	-	-	-	-	-	
		21/22	60,0	74,0	100,0	100,0	63,0	11,0	-	-	-	-	-	-	
		Prom 17/22	-	-	100,0	100,0	65,6	12,4	-	-	-	-	-	-	
VII - Núcleo Sur	Plagas	22/23	58,0	65,0	100,0	85,0	28,0	1,0	-	-	-	-	-	-	
		21/22	55,0	80,0	100,0	100,0	59,0	2,0	-	-	-	-	-	-	
		Prom 17/22	-	-	100,0	100,0	62,6	5,4	-	-	-	-	-	-	
VIII - CE E. Ríos		22/23	35,0	39,0	100,0	83,0	18,0	-	-	-	-	-	-	-	
		21/22	15,0	65,0	100,0	100,0	38,0	-	-	-	-	-	-	-	
		Prom 17/22	-	-	100,0	99,2	43,6	0,8	-	-	-	-	-	-	
IX - N LP - O BA		22/23	67,0	45,0	100,0	87,0	38,0	-	-	-	-	-	-	-	
		21/22	95,0	100,0	100,0	100,0	46,0	-	-	-	-	-	-	-	
		Prom 17/22	-	-	100,0	99,2	47,8	4,2	-	-	-	-	-	-	
Total		22/23	54,5	60,3	84,3	69,5	22,4	0,1	-	-	-	-	-	-	
		21/22	58,8	87,2	89,8	86,2	39,6	2,8	-	-	-	-	-	-	
		Prom 17/22	-	-	94,6	87,2	42,7	5,6	0,0	-	-	-	-	-	

MAÍZ TOTAL 2022/23



Participación zonal en el área total nacional (%)															
Zona	III	IV	IX	II	VI	VII	I	X	VIII	XIII	XII	V	XI	XIV	XV
Part Nac 2021/22	14,5	12,5	11,0	10,6	9,7	7,8	6,2	5,2	4,9	4,7	3,9	3,9	2,6	1,9	0,5
Part Nac Histórica	14,4	12,5	10,8	10,8	10,1	7,9	6,1	5,1	4,9	5,0	3,7	3,7	2,6	1,8	0,5
Condición hídrica, de cultivo y Fenología													Semana 1		
Zona	Evento adverso	Campaña	Cond. Híd. Ad/Op	Cond. Cult Nor/Exc	Siembra	Expansión foliar	Panojamiento	Floración Femenina	Grano Pastoso	Madurez Fisiológica	Cosecha				
I - NOA		22/23	-	-	19,0	-	-	-	-	-	-	-	-	-	-
		21/22	-	-	22,0	-	-	-	-	-	-	-	-	-	-
		Prom 17/22	-	-	33,0	-	-	-	-	-	-	-	-	-	-
II - NEA		22/23	-	-	18,0	-	-	-	-	-	-	-	-	-	-
		21/22	-	-	25,0	-	-	-	-	-	-	-	-	-	-
		Prom 17/22	-	-	33,6	-	-	-	-	-	-	-	-	-	-
III - CN Cba		22/23	75,6	84,8	60,1	25,9	2,3	1,6	0,2	-	-	-	-	-	-
		21/22	57,8	72,8	81,4	45,1	14,7	4,3	-	-	-	-	-	-	-
		Prom 17/22	-	-	93,9	58,3	15,5	11,6	1,3	0,0	-	-	-	-	-
IV - S Cba		22/23	69,5	83,2	82,1	54,9	5,9	2,2	-	-	-	-	-	-	-
		21/22	85,0	99,4	90,8	55,8	18,0	4,6	-	-	-	-	-	-	-
		Prom 17/22	-	-	97,4	61,2	19,5	14,9	0,7	-	-	-	-	-	-
VI - Núcleo Norte	Sequía	22/23	28,0	27,6	93,2	79,9	66,0	59,4	2,0	-	-	-	-	-	-
		21/22	42,0	58,5	99,0	93,0	86,8	79,1	13,6	-	-	-	-	-	-
		Prom 17/22	-	-	99,7	94,2	87,6	83,5	20,0	-	-	-	-	-	-
VII - Núcleo Sur		22/23	53,7	48,5	97,0	88,0	56,7	52,5	0,7	-	-	-	-	-	-
		21/22	60,1	74,1	99,3	93,7	86,3	79,1	6,9	-	-	-	-	-	-
		Prom 17/22	-	-	99,4	93,4	86,1	81,1	10,7	-	-	-	-	-	-
VIII - CE E. Ríos	Sequía	22/23	43,6	27,8	52,4	38,8	32,0	30,4	1,6	-	-	-	-	-	-
		21/22	14,9	39,4	82,6	57,2	38,0	38,0	11,4	-	-	-	-	-	-
		Prom 17/22	-	-	89,6	64,0	52,2	52,2	19,3	1,0	-	-	-	-	-
IX - N LP - S BA		22/23	61,6	73,5	95,5	74,7	26,5	17,9	-	-	-	-	-	-	-
		21/22	86,4	95,0	88,3	74,0	40,9	22,8	-	-	-	-	-	-	-
		Prom 17/22	-	-	96,8	81,0	46,1	38,3	1,7	-	-	-	-	-	-
X - Ctro BA		22/23	76,4	87,6	97,0	80,8	20,0	16,0	-	-	-	-	-	-	-
		21/22	78,1	90,7	86,2	71,8	41,4	24,8	-	-	-	-	-	-	-
		Prom 17/22	-	-	95,9	77,8	41,2	27,4	0,3	-	-	-	-	-	-
XII - SE BA		22/23	72,1	80,0	98,8	86,8	5,2	4,4	-	-	-	-	-	-	-
		21/22	35,2	71,4	91,8	66,5	28,8	4,5	-	-	-	-	-	-	-
		Prom 17/22	-	-	97,1	79,8	18,0	7,8	-	-	-	-	-	-	-
XIII - San Luis		22/23	75,9	90,4	82,0	52,5	2,1	1,6	-	-	-	-	-	-	-
		21/22	74,8	98,6	87,0	54,4	15,0	3,6	-	-	-	-	-	-	-
		Prom 17/22	-	-	96,8	65,5	13,8	8,7	0,2	-	-	-	-	-	-
Total		22/23	61,4	68,4	69,9	48,8	18,2	14,9	0,5	-	-	-	-	-	-
		21/22	63,4	79,2	77,3	54,6	32,5	23,1	2,9	-	-	-	-	-	-
		Prom 17/22	-	-	84,5	62,2	34,1	29,2	5,0	0,2	-	-	-	-	-

MAÍZ 1° TEMPRANO 2022/23

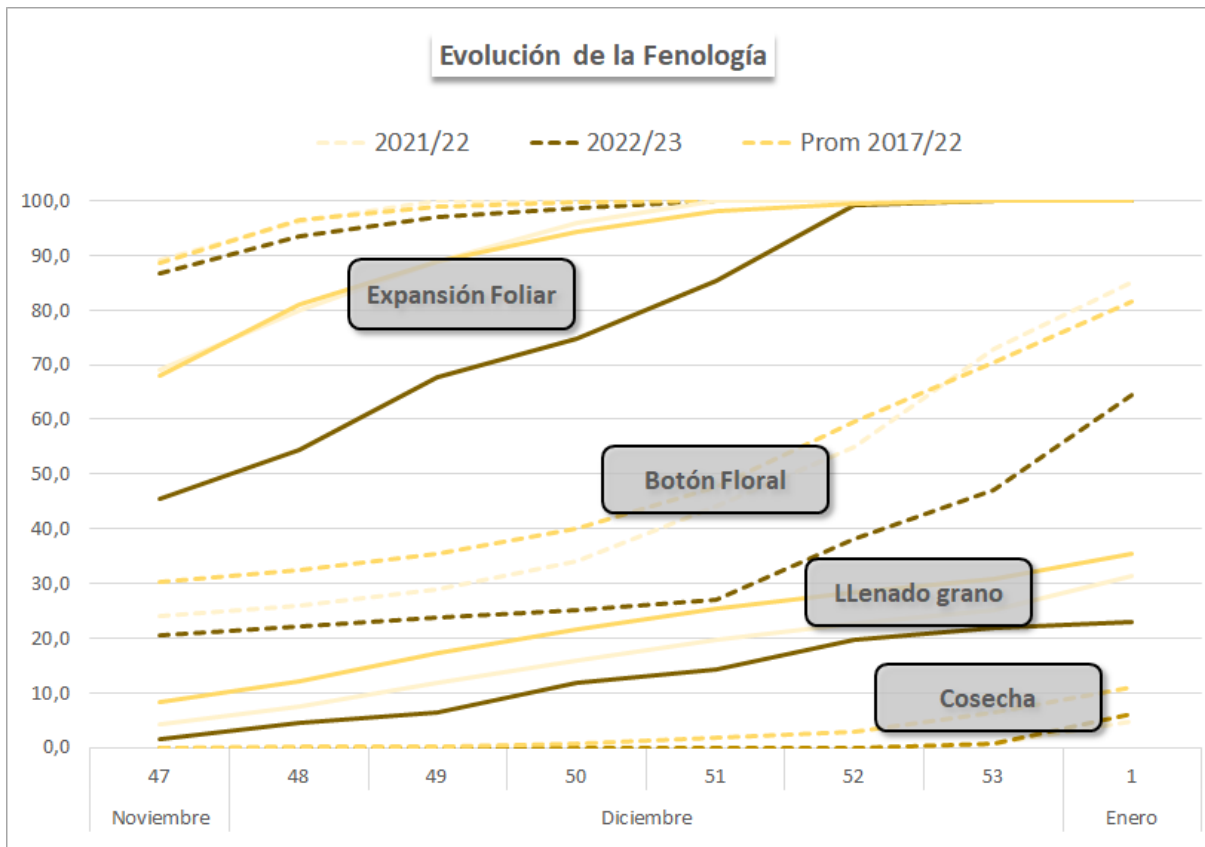
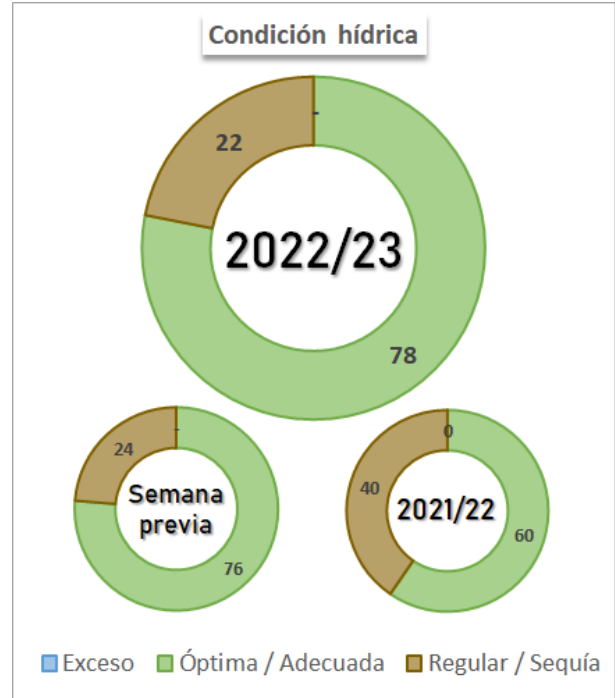
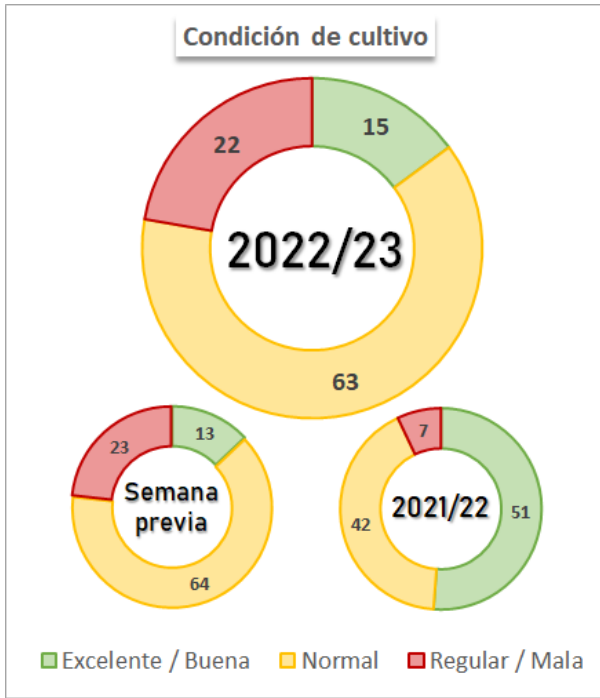
Participación zonal en el área total nacional (%)															
Zona	II	I	VI	VII	IX	X	XII	VIII	V	XI	IV	III	XIV	XV	XIII
Part Nac 2022/23	26,5	15,4	13,0	11,6	8,7	4,8	3,9	3,7	2,8	2,3	1,9	1,8	1,7	1,3	0,6
Part Nac Histórica	20,2	11,5	16,5	12,9	9,5	4,4	3,6	4,8	2,6	2,6	3,7	3,6	1,7	0,9	1,6
Condición hídrica, de cultivo y Fenología													Semana 1		
Zona	Evento adverso	Campaña	Cond. Híd. Ad/Op	Cond. Cult Nor/Exc	Siembra	Expansión foliar	Panojamiento	Floración Femenina	Grano Pastoso	Madurez Fisiológica	Cosecha				
I - NOA		22/23	-	-	19,0	-	-	-	-	-	-				
		21/22	-	-	22,0	-	-	-	-	-	-				
		Prom 17/22	-	-	33,0	-	-	-	-	-	-				
II - NEA		22/23	-	-	18,0	-	-	-	-	-	-				
		21/22	-	-	25,0	-	-	-	-	-	-				
		Prom 17/22	-	-	33,6	-	-	-	-	-	-				
V - CN S Fe	Sequía	22/23	24,0	5,0	100,0	100,0	100,0	80,0	12,0	-	-				
		21/22	85,0	93,0	100,0	100,0	99,0	58,0	-	-	-				
		Prom 17/22	-	-	100,0	100,0	99,8	83,2	3,6	-	-				
VI - Núcleo Norte	Sequía	22/23	21,0	18,0	100,0	100,0	100,0	90,0	3,0	-	-				
		21/22	40,0	56,0	100,0	100,0	100,0	93,0	16,0	-	-				
		Prom 17/22	-	-	100,0	100,0	100,0	95,6	22,8	-	-				
VII - Núcleo Sur		22/23	49,0	41,0	100,0	100,0	81,0	75,0	1,0	-	-				
		21/22	60,0	74,0	100,0	100,0	99,0	92,0	8,0	-	-				
		Prom 17/22	-	-	100,0	100,0	99,8	94,2	12,4	-	-				
VIII - CE E. Ríos	Sequía	22/23	35,0	6,0	100,0	100,0	100,0	95,0	5,0	-	-				
		21/22	10,0	21,0	100,0	100,0	100,0	100,0	30,0	-	-				
		Prom 17/22	-	-	100,0	100,0	100,0	100,0	36,4	1,6	-				
IX - N LP - O BA		22/23	54,0	57,0	100,0	100,0	70,0	51,0	-	-	-				
		21/22	90,0	95,0	100,0	100,0	89,0	65,0	-	-	-				
		Prom 17/22	-	-	100,0	100,0	91,6	78,2	3,2	-	-				
X - Ctro BA		22/23	67,0	80,0	100,0	100,0	50,0	40,0	-	-	-				
		21/22	84,0	80,0	100,0	100,0	87,0	62,0	-	-	-				
		Prom 17/22	-	-	100,0	100,0	86,6	59,8	0,6	-	-				
XII - SE BA		22/23	65,0	74,0	100,0	100,0	13,0	11,0	-	-	-				
		21/22	24,0	76,0	100,0	100,0	64,0	10,0	-	-	-				
		Prom 17/22	-	-	100,0	100,0	34,6	14,6	-	-	-				
Total		22/23	47,0	46,6	65,4	56,8	41,6	35,2	1,1	-	-				
		21/22	57,5	70,8	72,2	63,5	58,9	48,8	6,1	-	-				
		Prom 17/22	-	-	77,9	70,6	60,9	53,6	9,0	0,3	-				

MAÍZ 2° / TARDÍO 2022/23

Participación zonal en el área total nacional (%)															
Zona	III	IV	IX	XIII	X	VIII	V	XII	VI	XI	VII	XIV	II	I	XV
Part Nac 2022/23	25,8	21,9	13,6	8,4	5,9	5,8	4,9	4,1	2,8	2,7	2,1	2,0	0,0	0,0	0,0
Part Nac Histórica	26,7	22,4	12,3	8,9	6,0	5,1	5,1	3,8	2,7	2,7	2,3	2,0	0,0	0,0	0,0

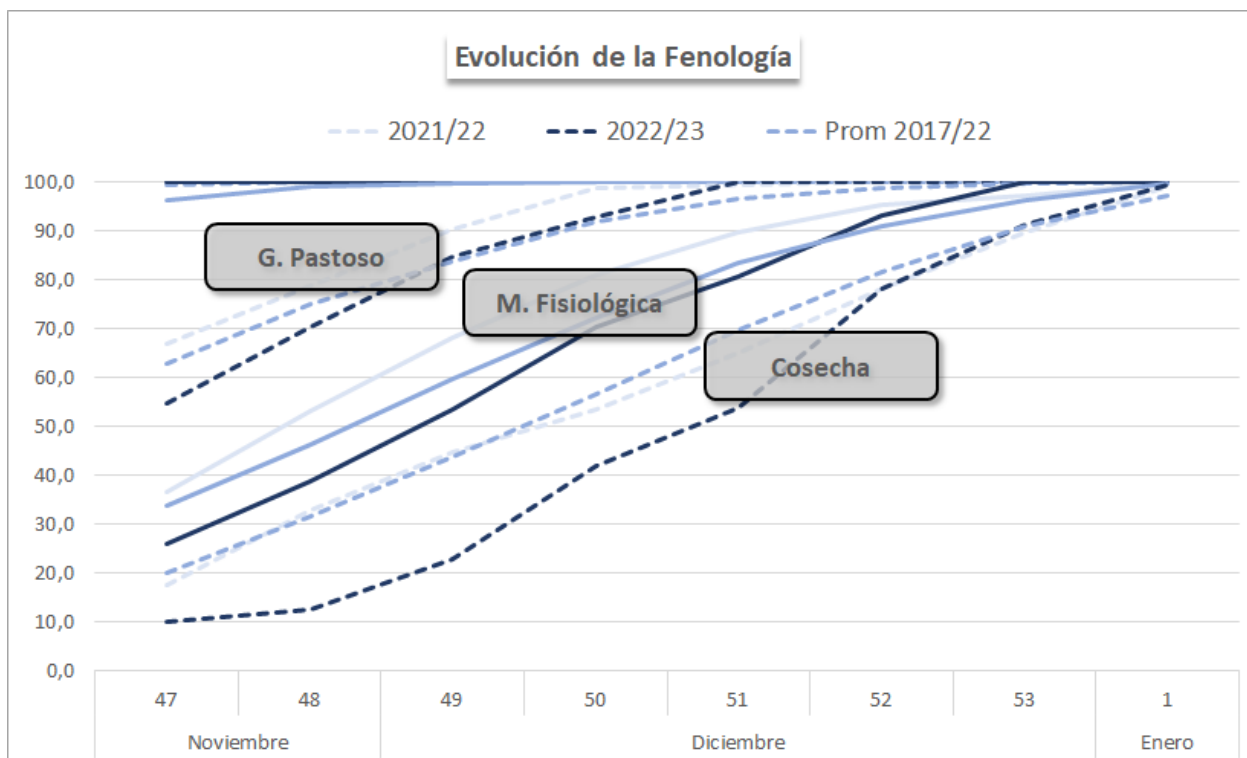
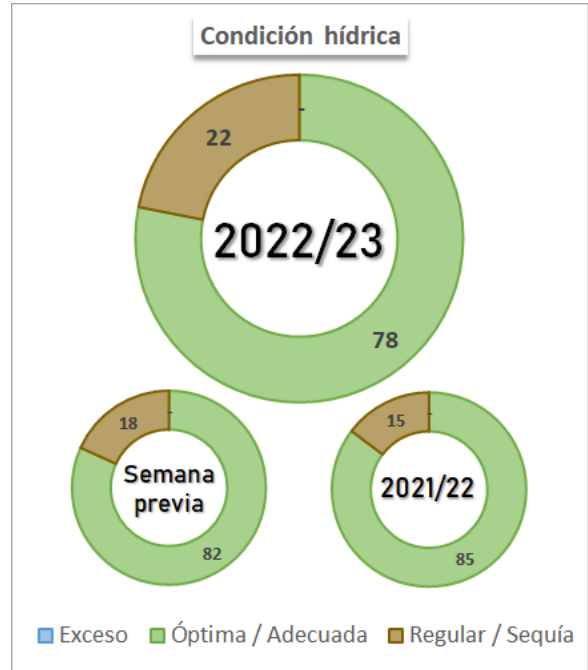
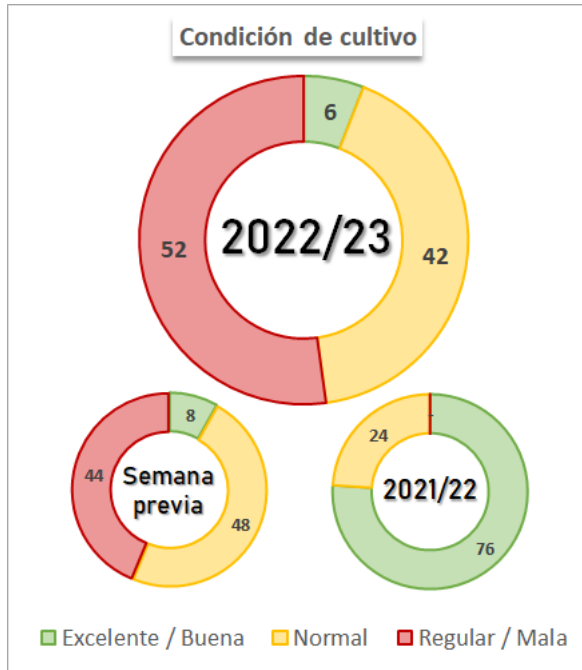
Condición hídrica, de cultivo y Fenología													Semana 1		
Zona	Evento adverso	Campaña	Cond. Híd. Ad/Op	Cond. Cult Nor/Exc	Siembra	Expansión foliar	Panojamiento	Floración Femenina	Grano Pastoso	Madurez Fisiológica	Cosecha				
III - CN Cba		22/23	77,0	86,0	58,0	-	-	-	-	-	-				
		21/22	58,0	73,0	80,0	-	-	-	-	-	-				
		Prom 17/22	-	-	93,2	-	-	-	-	-	-				
IV - S Cba		22/23	71,0	86,0	81,0	-	-	-	-	-	-				
		21/22	85,0	100,0	90,0	-	-	-	-	-	-				
		Prom 17/22	-	-	97,0	-	-	-	-	-	-				
V - CN S Fe		22/23	60,0	-	12,0	-	-	-	-	-	-				
		21/22	36,0	-	45,0	-	-	-	-	-	-				
		Prom 17/22	-	-	59,2	-	-	-	-	-	-				
VIII - CE E. Ríos		22/23	57,0	-	30,0	-	-	-	-	-	-				
		21/22	19,0	-	72,0	-	-	-	-	-	-				
		Prom 17/22	-	-	78,2	-	-	-	-	-	-				
IX - N LP - S BA		22/23	66,0	83,0	93,0	-	-	-	-	-	-				
		21/22	84,0	95,0	82,0	-	-	-	-	-	-				
		Prom 17/22	-	-	94,6	-	-	-	-	-	-				
X - Ctro BA		22/23	83,0	93,0	95,0	-	-	-	-	-	-				
		21/22	73,0	100,0	77,0	-	-	-	-	-	-				
		Prom 17/22	-	-	93,2	-	-	-	-	-	-				
XII - SE BA		22/23	77,0	84,0	98,0	-	-	-	-	-	-				
		21/22	46,0	67,0	85,0	-	-	-	-	-	-				
		Prom 17/22	-	-	94,4	-	-	-	-	-	-				
XIII - San Luis		22/23	77,0	91,0	81,0	-	-	-	-	-	-				
		21/22	77,0	100,0	86,0	-	-	-	-	-	-				
		Prom 17/22	-	-	96,4	-	-	-	-	-	-				
Total		22/23	70,8	82,7	73,2	42,9	1,0	-	-	-	-				
		21/22	68,1	85,9	81,9	46,5	8,8	-	-	-	-				
		Prom 17/22	-	-	92,3	52,8	2,0	-	-	-	-				

GIRASOL 2022/23



Participación zonal en el área total nacional (%)															
Zona	XII	XI	V	IX	II	XIV	X	IV	XIII	VI	VII	VIII	XV	III	I
Part Nac 2022/23	26,3	23,7	13,2	9,0	8,5	6,1	4,7	2,6	2,4	1,3	0,6	0,5	0,4	0,9	0,0
Part Nac Histórica	25,1	22,6	13,2	7,8	15,0	6,3	4,1	1,6	1,5	0,8	0,5	0,5	0,5	0,4	0,0
Condición hídrica, de cultivo y Fenología												Semana 1			
Zona	Evento adverso	Campaña	Cond. Hid. Ad/Op	Cond. Cult Nor/Exc	Siembra	Expansión foliar	Botón Floral	Floración	Llenado de grano	Madurez Fisiológica	Cosecha				
II - NEA		22/23	71,0	55,0	100,0	100,0	100,0	100,0	100,0	96,0	56,0				
		21/22	65,0	95,0	100,0	100,0	100,0	100,0	100,0	100,0	35,0				
		Prom 17/22	-	-	100,0	100,0	100,0	100,0	100,0	96,8	45,6				
V - CN S Fe		22/23	39,0	32,0	100,0	100,0	100,0	100,0	100,0	65,0	10,0				
		21/22	76,0	90,0	100,0	100,0	100,0	100,0	100,0	80,0	8,7				
		Prom 17/22	-	-	100,0	100,0	100,0	100,0	98,0	78,3	16,0				
IX - N LP - S BA		22/23	88,0	90,0	100,0	100,0	65,0	25,0	-	-	-				
		21/22	100,0	100,0	100,0	100,0	96,0	54,0	15,0	-	-				
		Prom 17/22	-	-	100,0	100,0	92,0	54,0	16,7	-	-				
X - Ctro BA		22/23	97,0	97,0	100,0	100,0	60,0	23,0	-	-	-				
		21/22	65,0	100,0	100,0	100,0	80,0	50,0	12,0	-	-				
		Prom 17/22	-	-	100,0	100,0	79,8	48,2	11,7	-	-				
XI - SO BA - S LP		22/23	81,0	82,0	100,0	100,0	56,0	34,0	-	-	-				
		21/22	80,0	100,0	100,0	100,0	70,0	30,0	3,0	-	-				
		Prom 17/22	-	-	100,0	100,0	64,7	29,8	2,0	-	-				
XII - SE BA		22/23	85,0	89,0	100,0	100,0	40,0	8,0	-	-	-				
		21/22	25,0	90,0	100,0	100,0	72,0	35,0	2,0	-	-				
		Prom 17/22	-	-	100,0	100,0	65,8	36,5	2,5	-	-				
XIV - Cuenca Sal.		22/23	95,0	97,0	100,0	100,0	48,0	14,0	-	-	-				
		21/22	15,0	70,0	100,0	100,0	95,0	60,0	8,0	-	-				
		Prom 17/22	-	-	100,0	100,0	89,8	49,7	10,5	-	-				
Total		22/23	78,1	77,6	100,0	100,0	64,5	40,9	23,1	17,4	6,3				
		21/22	59,6	93,0	100,0	100,0	85,0	57,7	31,3	22,4	4,9				
		Prom 17/22	-	-	100,0	100,0	81,7	59,1	35,4	27,5	11,0				

TRIGO 2022/23



Participación zonal en el área total nacional (%)															
Zona	XII	VI	VII	XI	IX	V	II	III	VIII	X	IV	I	XIV	XV	XIII
Part Nac 2022/23	13,5	12,6	12,1	11,0	9,6	7,2	6,9	5,4	6,8	6,4	4,4	3,0	0,8	0,4	0,2
Part Nac Histórica	10,4	13,3	10,0	9,2	8,3	7,6	6,9	9,3	5,1	5,5	6,2	6,2	1,6	0,3	0,2
Condición hídrica, de cultivo y Fenología												Semana 1			
Zona	Evento adverso	Campaña	Cond. Híd. Ad/Op	Cond. Cult Nor/Exc	Siembra	Macollaje	Encañazón	Espigazón	Grano Pastoso	Madurez Fisiológica	Cosecha				
I - NOA		22/23	-	-	100,0	100,0	100,0	100,0	100,0	100,0	100,0	100,0	100,0	100,0	100,0
		21/22	-	-	100,0	100,0	100,0	100,0	100,0	100,0	100,0	100,0	100,0	100,0	100,0
		Prom 17/22	-	-	100,0	100,0	100,0	100,0	100,0	100,0	100,0	100,0	100,0	100,0	100,0
II - NEA		22/23	-	-	100,0	100,0	100,0	100,0	100,0	100,0	100,0	100,0	100,0	100,0	100,0
		21/22	-	-	100,0	100,0	100,0	100,0	100,0	100,0	100,0	100,0	100,0	100,0	100,0
		Prom 17/22	-	-	100,0	100,0	100,0	100,0	100,0	100,0	100,0	100,0	100,0	100,0	100,0
III - CN Cba		22/23	-	-	100,0	100,0	100,0	100,0	100,0	100,0	100,0	100,0	100,0	100,0	100,0
		21/22	-	-	100,0	100,0	100,0	100,0	100,0	100,0	100,0	100,0	100,0	100,0	100,0
		Prom 17/22	-	-	100,0	100,0	100,0	100,0	100,0	100,0	100,0	100,0	100,0	100,0	100,0
IV - S Cba		22/23	-	-	100,0	100,0	100,0	100,0	100,0	100,0	100,0	100,0	100,0	100,0	100,0
		21/22	-	-	100,0	100,0	100,0	100,0	100,0	100,0	100,0	100,0	100,0	100,0	100,0
		Prom 17/22	-	-	100,0	100,0	100,0	100,0	100,0	100,0	100,0	100,0	100,0	100,0	100,0
V - CN S Fe		22/23	-	-	100,0	100,0	100,0	100,0	100,0	100,0	100,0	100,0	100,0	100,0	100,0
		21/22	-	-	100,0	100,0	100,0	100,0	100,0	100,0	100,0	100,0	100,0	100,0	100,0
		Prom 17/22	-	-	100,0	100,0	100,0	100,0	100,0	100,0	100,0	100,0	100,0	100,0	100,0
VI - Núcleo Norte		22/23	-	-	100,0	100,0	100,0	100,0	100,0	100,0	100,0	100,0	100,0	100,0	100,0
		21/22	-	-	100,0	100,0	100,0	100,0	100,0	100,0	100,0	100,0	100,0	100,0	100,0
		Prom 17/22	-	-	100,0	100,0	100,0	100,0	100,0	100,0	100,0	100,0	100,0	100,0	100,0
VII - Núcleo Sur		22/23	-	-	100,0	100,0	100,0	100,0	100,0	100,0	100,0	100,0	100,0	100,0	100,0
		21/22	-	-	100,0	100,0	100,0	100,0	100,0	100,0	100,0	100,0	100,0	100,0	100,0
		Prom 17/22	-	-	100,0	100,0	100,0	100,0	100,0	100,0	100,0	100,0	100,0	100,0	100,0
IX - N LP - O BA		22/23	67,0	42,0	100,0	100,0	100,0	100,0	100,0	100,0	100,0	100,0	100,0	100,0	98,0
		21/22	-	-	100,0	100,0	100,0	100,0	100,0	100,0	100,0	100,0	100,0	100,0	98,9
		Prom 17/22	-	-	100,0	100,0	100,0	100,0	100,0	100,0	100,0	100,0	100,0	100,0	99,8
X - Ctro BA		22/23	-	-	100,0	100,0	100,0	100,0	100,0	100,0	100,0	100,0	100,0	100,0	100,0
		21/22	100,0	100,0	100,0	100,0	100,0	100,0	100,0	100,0	100,0	100,0	100,0	100,0	98,0
		Prom 17/22	69,8	68,8	100,0	100,0	100,0	100,0	100,0	100,0	100,0	100,0	100,0	100,0	98,0
XI - SO BA - S LP		22/23	-	-	100,0	100,0	100,0	100,0	100,0	100,0	100,0	100,0	100,0	100,0	100,0
		21/22	90,0	100,0	100,0	100,0	100,0	100,0	100,0	100,0	100,0	100,0	100,0	99,0	96,9
		Prom 17/22	62,0	67,8	100,0	100,0	100,0	100,0	100,0	100,0	100,0	100,0	100,0	99,4	94,1
XII - SE BA		22/23	86,0	52,0	100,0	100,0	100,0	100,0	100,0	100,0	100,0	100,0	100,0	100,0	98,0
		21/22	75,0	100,0	100,0	100,0	100,0	100,0	100,0	100,0	100,0	100,0	100,0	100,0	99,0
		Prom 17/22	75,6	85,6	100,0	100,0	100,0	100,0	100,0	100,0	100,0	100,0	100,0	98,4	82,0
Total		22/23	78,1	47,8	100,0	100,0	100,0	100,0	100,0	100,0	100,0	100,0	100,0	100,0	99,5
		21/22	85,3	100,0	100,0	100,0	100,0	100,0	100,0	100,0	100,0	100,0	100,0	99,9	99,3
		Prom 17/22	77,6	82,8	100,0	100,0	100,0	100,0	100,0	100,0	100,0	100,0	100,0	99,7	97,5